



ТВЕННОЕ БЮДЖЕТНОЕ ОБЩЕОБРАЗОВАТЕЛЬНОЕ УЧРЕЖДЕНИЕ
ЕДНЯ ОБЩЕОБРАЗОВАТЕЛЬНАЯ ШКОЛА №3 С.П ДОЛАКОВО»
ГБОУ «СОШ №3 с.п. Долаково»

«Г... ЕНО»
Руководитель ШМО

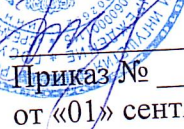
 /Аушева М.М./
Протокол № _____
от «01» сентября 2023 г

«СОГЛАСОВАНО»
Заместитель директора по УВР

 /Гелисханова З.В./
«01» сентября 2023 г.



«УТВЕРЖДАЮ»
Директор

 /Тангиева Ф.А./
Приказ № _____
от «01» сентября 2023 г

РАБОЧАЯ ПРОГРАММА УЧЕБНОГО КУРСА ВНЕУРОЧНОЙ ДЕЯТЕЛЬНОСТИ

«Занимательная биология»

(с использованием цифрового и аналогового оборудования
центра естественнонаучной и технологической направленностей «Точка роста»)

Уровень общего образования (класс): основное общее образование, 5 класс

Учитель: Зурабова Тамила Иссаевна

2023 – 2024 уч. год

**ГОСУДАРСТВЕННОЕ БЮДЖЕТНОЕ ОБЩЕОБРАЗОВАТЕЛЬНОЕ УЧРЕЖДЕНИЕ
«СРЕДНЯЯ ОБЩЕОБРАЗОВАТЕЛЬНАЯ ШКОЛА №3 С.П. ДОЛАКОВО»
ГБОУ «СОШ №3 с.п. Долаково»**

Аннотация к рабочей программе

Учебного курса внеурочной деятельности «Занимательная биология»

Рабочая программа учебного курса внеурочной деятельности «Занимательная биология» разработана в соответствии с ФГОС ООО и реализуется 1 год 5 класс.

Рабочая программа разработана учителем биологии Зурабовой Т.И. в соответствии с положением о рабочих программах и определяет организацию образовательной деятельности учителем в школе по определённому учебному курсу внеурочной деятельности.

Рабочая программа учебного курса внеурочной деятельности является частью ООП ООО, определяющей:

- содержание;
- планируемые результаты (личностные, метапредметные и предметные);
- тематическое планирование с учётом рабочей программы воспитания и возможностью использования ЭОР/ЦОР.

Календарно-тематическое планирование является приложением к рабочей программе педагога. Рабочая программа обсуждена и принята решением методического объединения и согласована заместителем директора по учебно-воспитательной ГБОУ «СОШ №3 с.п. Долаково»

30.08.2023г.

ПОЯСНИТЕЛЬНАЯ ЗАПИСКА

Данная рабочая программа внеурочной деятельности – 5класссоставлена в соответствии с нормативно-правовой базой:

1. Федерального закона «Об образовании в РФ» №273-ФЗ от 29.12.2012;
2. Приказ Минпросвещения России от 31 мая 2021 г. N 287 "Об утверждении федерального государственного образовательного стандарта основного общего образования»,
3. Постановление Главного государственного санитарного врача Российской Федерации от 30.06.2020 № 16 "Об утверждении санитарно-эпидемиологических правил СП 3.1/2.4 3598-20 "Санитарно-эпидемиологические требования к устройству, содержанию и организации работы образовательных организаций и других объектов социальной инфраструктуры для детей и молодежи в условиях распространения новой коронавирусной инфекции (COVID-19)"
4. Постановление Главного государственного санитарного врача РФ от 28.09.2020 N 28 "Об утверждении санитарных правил СП 2.4. 3648-20"Санитарно-эпидемиологические требования к организациям воспитания и обучения, отдыха и оздоровления детей и молодежи"
5. Постановлением от 28 января 2021 года N 2. Об утверждении санитарных правил и норм СанПиН 1.2.3685-21 "Гигиенические нормативы и требования к обеспечению безопасности и (или) безвредности для человека факторов среды обитания"
6. Примерной основной образовательной программы основного общего образования (ОДОБРЕНА РЕШЕНИЕМ ФЕДЕРАЛЬНОГО УЧЕБНО-МЕТОДИЧЕСКОГО ОБЪЕДИНЕНИЯ ПО ОБЩЕМУ ОБРАЗОВАНИЮ, протокол 1/22 от 18.03.2022 г.)
7. Методические рекомендации по реализации образовательных программ естественнонаучной и технологической направленностей по биологии с использованием оборудования центра «Точка роста». Методическое пособие. – Москва, 2021 г
8. Положения о рабочей программе педагога ГБОУ «СОШ №3 с.п. Долаково»;
9. Основной образовательной программы ОО ГБОУ «СОШ №3 с.п. Долаково».

Внеурочная деятельность является составной частью учебно-воспитательного процесса и одной из форм организации свободного времени учащихся.

Современный учебный процесс направлен не столько на достижение результатов в области предметных знаний, сколько на личностный рост ребенка. Обучение по новым образовательным стандартам предусматривает организацию внеурочной деятельности, которая способствует раскрытию внутреннего потенциала каждого ученика, развитие и поддержание его таланта.

Одним из ключевых требований к биологическому образованию в современных условиях и важнейшим компонентом в реализации ФГОС является овладение учащимися практическими умениями и навыками, проектно-исследовательской деятельностью. Программа «Занимательная биология» направлена на формирование у учащихся 5 класса интереса к изучению биологии, развитие практических умений, применение полученных знаний на практике с использованием оборудования Центра естественно-научной и технологической направленностей «Точка роста», подготовка учащихся к участию волимпиадном движении.

На базе центра "Точка роста" обеспечивается реализация образовательных программ естественнонаучной и технологической направленностей, разработанных в соответствии с требованиями законодательства в сфере образования и с учетом рекомендаций Федерального оператора учебного предмета «Биология».

Цель курса:

формирование и развитие познавательного интереса к биологии как науке о живой природе.

Задачи курса:

- ✓ формирование системы научных знаний о системе живой природы и начальных представлений биологических объектах, процессах, явлениях, закономерностях;
- ✓ приобретение опыта использования методов биологической науки для проведения несложных биологических экспериментов с использованием оборудования Центра естественно-научной и технологической направленностей «Точка роста»;
- ✓ развитие умений и навыков проектно-исследовательской деятельности с использованием оборудования Центра естественно-научной и технологической направленностей «Точка роста»;
- ✓ подготовка учащихся к участию волимпиадном движении;

- ✓ развитие умений и навыков работы с различными источниками информации;
- ✓ формирование основ экологической грамотности.

Программа рассчитана для обучающихся 5 класса, срок реализации: 1 год: 34 часа в год (1 час в неделю). Всего 34 часа.

ОСНОВНОЕ СОДЕРЖАНИЕ УЧЕБНОЙ ПРОГРАММЫ

Тема №1. Мир под микроскопом

Знакомство с планом работы и техникой безопасности при выполнении лабораторных работ. Как человек познает окружающий мир. Биологические науки. Профессии, связанные с биологией. Методы познания. Биологические приборы и инструменты.

Почувствуй себя на месте Левенгука. Истории великих биологических открытий. Значение изобретения микроскопа. Р. Гук – первооткрыватель клетки. А. Левенгук открыл микромир.

Лабораторные работы:

Лабораторная работа 1. Какие части в микроскопе главные... И для чего микроскопу зеркало и револьвер? Устройство микроскопа.

Лабораторная работа 2. Что такое микропрепарат и как его рассмотреть? Правила работы с микроскопом.

Лабораторная работа 3. Как превратить муху в слона? Определение увеличения микроскопа.

Лабораторная работа 4. Что увидел в микроскоп Роберт Гук? Рассматривание среза пробки.

Лабораторная работа 5. Что увидел Левенгук в капле воды? Путешествие в каплю воды.

Осенняя экскурсия: « Путешествие в природу с биноклем и микроскопом»

Тема №2. В мире невидимок.

Открытие бактерий. Разнообразие бактерий. Значение бактерий: Куда деваются опавшие листья? Почему мы бодем? Кто живёт в желудке у коровы и нас в кишечнике? Кто зажигает в океане и на болоте огни? Про кефир, силос и квашеную капусту.

Лабораторные работы:

Лабораторная работа №6. Что будет, если чай оставить в заварочном чайнике? Приготовление сенного настоя, рассматривание сенной палочки.

Лабораторная работа №7. Познакомьтесь, картофельная палочка. Рассматривание движения бактерии.

Лабораторная работа № 8 . Что будет, если оставить молоко в тёплом месте? Рассматривание молочнокислых бактерий.

Лабораторная работа № 9. Зачем у гороха на корнях клубеньки? Рассматривание клубеньков на корнях бобовых.

Лабораторная работа №10. Зачем надо чистить зубы? Рассматривание зубного налёта.

Тема №3. В царстве растений.

Тайны растений. Что такое фотосинтез? Пигменты растений. Строение клетки растений. Ткани растений. Микроскопическое строение органов растений. Многообразие растений. Отделы растений.

Лабораторные работы

Лабораторная работа №11. Какое самое маленькое цветковое растение может превратить озеро в болото?

Лабораторная работа № 12. О чём может рассказать валлиснерия? Изучение строения клетки растений.

Лабораторная работа №13. Почему у герани лист зелёный, а лепестки красные. Изучение пластид под микроскопом.

Лабораторная работа №14. Почему арбуз сладкий, а лимон кислый. Рассматривание вакуолей с клеточным соком.

Лабораторная работа №15. Как обнаружить крахмал? Рассматривание крахмальных зёрен в клетках картофеля.

Лабораторная работа №16. Почему крапива жжётся, а герань пахнет? Рассматривание волосков эпидермиса растений.

Лабораторная работа №17. Почему корни растений всасывают так много воды? Корневые волоски под микроскопом. Зачем корню чехлик?

Лабораторная работа №18. Почему вода способна двигаться по древесине? Изучение микропрепаратов древесины разных растений.

Лабораторная работа №19. Кто изобрёл бумагу? Изучение осиных гнёзд и бумаги под микроскопом. Почему карандаш пишет по бумаге?

Лабораторная работа №20. Почему хвоя зимой не замерзает? Изучение строения хвои на микропрепарате.

Лабораторная работа №21. Почему позеленели стенки аквариума и стволы деревьев? Изучение одноклеточных водорослей.

Лабораторная работа №22. Чем образована тина? Спиригира под микроскопом.

Лабораторная работа №23. Где искать зародыш у растений? Изучение строения семян по микропрепаратам.

Зимняя экскурсия: Новогодняя сказка. Снежинки и льдинки под микроскопом. Выращиваем и смотрим кристаллы.

Тема №4. В царстве грибов.

Тайны грибов. Строение грибов. Многообразие и значение грибов.

Лабораторные работы.

Лабораторная работа №24. Из чего гриб состоит? Рассматривание срезов гриба под лупой и микроскопом.

Лабораторная работа №25. Зачем грибу пластинки и трубочки? Изучение среза шляпки плодового тела гриба.

Лабораторная работа №26. Почему овощи гнить начинают? Когда роса бывает мучнистой? Изучение поражённых грибковыми заболеваниями растений.

Лабораторная работа №27. Что такое плесень? Изучение разных видов плесени.

Лабораторная работа №28. Что происходит с тестом, когда туда дрожжи добавляют? Изучение почкования дрожжей.

Лабораторная работа №29. Почему нельзя вырезать своё имя на дереве? Изучение плодового тела гриба – трутовика, рассматривание его спор под микроскопом

Формы занятий

Формы занятий внеурочной деятельности: беседа, игра, коллективные и индивидуальные исследования, самостоятельная работа, доклад, выступление, выставка, экскурсии, участие в конкурсах, олимпиадах и т.д. Данные формы работы дают детям возможность максимально проявлять свою активность, изобретательность, творческий и интеллектуальный потенциал и развивают их эмоциональное восприятие.

Формы контроля

- текущий контроль
- зачетный практикум
- обобщающий (итоговый) контроль формы презентации результатов проведенных исследований.

ПЛАНИРУЕМЫЕ РЕЗУЛЬТАТЫ ОСВОЕНИЯ УЧЕБНОГО МАТЕРИАЛА

Личностные результаты:

- формирование коммуникативной компетентности в общении и сотрудничестве со сверстниками, старшими и младшими в процессе образовательной, общественно полезной, учебно-исследовательской, творческой и других видов деятельности;
- формирование понимания ценности здорового и безопасного образа жизни; усвоение правил индивидуального и коллективного безопасного поведения в чрезвычайных ситуациях, угрожающих жизни и здоровью людей, правил поведения на транспорте и на дорогах;

- формирование экологической культуры на основе признания ценности жизни во всех её проявлениях и необходимости ответственного, бережного отношения к окружающей среде;
- осознание значения семьи в жизни человека и общества; принятие ценности семейной жизни; уважительное и заботливое отношение к членам своей семьи;
- развитие эстетического сознания через освоение художественного наследия культуры, участие в реализации творческой деятельности эстетического характера.

Метапредметные результаты:

- умение самостоятельно определять цели своего обучения, ставить и формулировать для себя новые задачи в учёбе и познавательной деятельности, развивать мотивы и интересы своей познавательной деятельности;
- умение самостоятельно планировать пути достижения целей, в том числе альтернативные, осознанно выбирать наиболее эффективные способы решения учебных и познавательных задач;
- умение соотносить свои действия с планируемыми результатами, осуществлять контроль своей деятельности в процессе достижения результата, определять способы действий в рамках предложенных условий и требований, корректировать свои действия в соответствии с изменяющейся ситуацией;
- умение оценивать правильность выполнения учебной задачи, собственные возможности её решения;
- владение основами самоконтроля, самооценки, принятия решений и осуществления осознанного выбора в учебной и познавательной деятельности;
- умение определять понятия, создавать обобщения, устанавливать аналогии, классифицировать, самостоятельно выбирать основания и критерии для классификации, устанавливать причинно-следственные связи, строить логическое рассуждение, умозаключение и делать выводы;
- умение осознанно использовать речевые средства в соответствии с задачей коммуникации для выражения своих чувств, мыслей и потребностей, планирования и регуляции своей деятельности; владение устной и письменной речью, монологической контекстной речью;
- формирование и развитие компетентности в области использования ИКТ-технологий.

Предметные результаты:

- формирование системы научных знаний о живой природе и закономерностях её развития, исторически быстром сокращении биологического разнообразия в биосфере в результате деятельности человека для создания естественно-научной картины мира;
- формирование первоначальных систематизированных представлений о биологических объектах, процессах, явлениях, закономерностях, об основных биологических теориях, экосистемной организации жизни, о взаимосвязи живого и неживого в биосфере, наследственности и изменчивости организмов, овладение понятийным аппаратом биологии;
- приобретение опыта использования методов биологической науки и проведение несложных биологических экспериментов для изучения живых организмов и человека, проведение экологического мониторинга в окружающей среде; • формирование основ экологической грамотности: способности оценивать последствия деятельности человека в природе, влияние факторов риска на здоровье человека; выбирать целевые и смысловые установки в своих действиях и поступках по отношению к живой природе, здоровью своему и окружающих; осознание необходимости действий по сохранению биоразнообразия и природных местообитаний видов растений и животных;
- формирование представлений о значении биологических наук в решении проблем рационального природопользования, защиты здоровья людей в условиях быстрого изменения экологического качества окружающей среды;
- освоение приёмов рациональной организации охраны труда и отдыха, выращивания и размножения культурных растений и домашних животных, ухода за ними.

**ТЕМАТИЧЕСКОЕ ПЛАНИРОВАНИЕ
5 КЛАСС**

№	Тема	Всего часов	Виды деятельности	Использование оборудования «Точка роста»	Формы контроля	Электронные (цифровые) образовательные ресурсы
1	Мир под микроскопом	5	Знакомство с инструктажем по ТБ. Знакомство с лабораторным оборудованием и правилами их использования. Выполнение лабораторных работ. Устройство микроскопа. Правила работы с микроскопом. Определение увеличения микроскопа. Знакомство с фенологическими изменениями в природе с наступлением осени.	Оборудование центра «Точка роста» Микроскоп	Лабораторная работа	infourok.ru https://home-school.interneturok.ru
2	В мире невидимок	4	Приготовление сенного настоя, рассматривание сенной палочки. Выполнение лабораторных работ.	Оборудование центра «Точка роста». Микроскоп	Лабораторная работа.	https://home-school.interneturok.ru/
3	В царстве растений	14	Изучение строения клетки растений. Выполнение лабораторных работ. Зимняя экскурсия: Новогодняя сказка. Снежинки и льдинки под микроскопом. Выращиваем и смотрим кристаллы. Обобщают полученные знания, выполняют тестовые задания	Оборудование центра «Точка роста». Микроскоп	Творческий отчет поэкскурсии. Лабораторная работа.	infourok.ru https://home-school.interneturok.ru
4	В царстве грибов	11	Знакомятся с царством грибов, наукой «микология». Рассматривание срезов	Оборудование центра «Точка роста». Микроскоп	Творческий отчет поэкскурсии. Лабораторная	infourok.ru https://home-school.interneturok.ru

			гриба под лупой и микроскопом. Изучение разных видов плесени. Рассматривают под микроскопом строение почек, части цветка, пыльцу, подсчитывают годичные кольца в древесине. Представляют результаты своей деятельности. Защищают проекты			работа.	
ИТОГО:		34					